

Архангельск (8182)63-90-72
Астана (7172)727-132
Астрахань (8512)99-46-04
Барнаул (3852)73-04-60
Белгород (4722)40-23-64
Брянск (4832)59-03-52
Владивосток (423)249-28-31
Волгоград (844)278-03-48
Волгода (8172)26-41-59
Воронеж (473)204-51-73
Екатеринбург (343)384-55-89
Иваново (4932)77-34-06

Ижевск (3412)26-03-58
Иркутск (395)279-98-46
Казань (843)206-01-48
Калининград (4012)72-03-81
Калуга (4842)92-23-67
Кемерово (3842)65-04-62
Киров (8332)68-02-04
Краснодар (861)203-40-90
Красноярск (391)204-63-61
Курск (4712)77-13-04
Липецк (4742)52-20-81
Киргизия (996)312-96-26-47

Магнитогорск (3519)55-03-13
Москва (495)268-04-70
Мурманск (8152)59-64-93
Набережные Челны (8552)20-53-41
Нижний Новгород (831)429-08-12
Новокузнецк (3843)20-46-81
Новосибирск (383)227-86-73
Омск (3812)21-46-40
Орел (4862)44-53-42
Оренбург (3532)37-68-04
Пенза (8412)22-31-16
Россия (495)268-04-70

Пермь (342)205-81-47
Ростов-на-Дону (863)308-18-15
Рязань (4912)46-61-64
Самара (846)206-03-16
Санкт-Петербург (812)309-46-40
Саратов (845)249-38-78
Севастополь (8632)22-31-93
Симферополь (3652)67-13-56
Смоленск (4812)29-41-54
Сочи (862)225-72-31
Ставрополь (8652)20-65-13
Казахстан (772)734-952-31


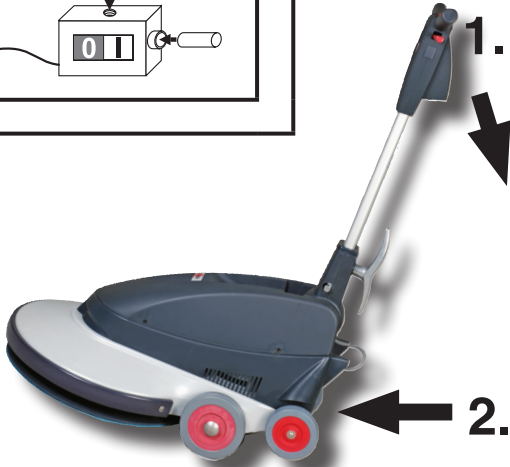
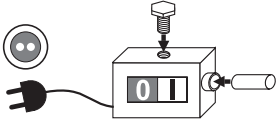
Сургут (3462)77-98-35
Тверь (4822)63-31-35
Томск (3822)98-41-53
Тула (4872)74-02-29
Тюмень (3452)66-21-18
Ульяновск (8422)24-23-59
Уфа (347)229-48-12
Хабаровск (4212)92-98-04
Челябинск (351)202-03-61
Череповец (8202)49-02-64
Ярославль (4852)69-52-93

<https://viper.nt-rt.ru> || vri@nt-rt.ru

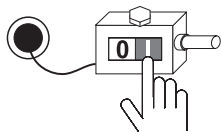
Ультравысокоскоростные полировальные станки серии DR1500H



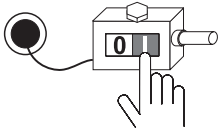
A



B



B

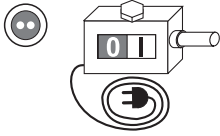


↓ 8.



STOP

C



Настоящий документ

В настоящем документе содержится важная информация по безопасности, а также краткая инструкция по эксплуатации.



Перед вводом машины в эксплуатацию обязательно прочтите этот документ и храните его по рукой.

Дополнительная поддержка

По другим вопросам обращайтесь в соответствующую сервисную службу фирмы VIPER в Вашей стране. См. на обороте этого документа.

Важные указания по безопасности

Маркировка указаний



ОПАСНОСТЬ!

Опасность, которая непосредственно повлечет за собой тяжелое и необратимое травмирование или смерть.



ПРЕДУПРЕЖДЕНИЕ!

Опасность, которая может повлечь за собой тяжелое травмирование или смерть.



ОСТОРОЖНО!

Опасность, которая может повлечь за собой легкое травмирование или материальный ущерб.

В целях Вашей безопасности однодисковой машиной

- разрешается пользоваться только лицам, прошедшим инструктаж и получившим специальное задание на работу с оборудованием
- разрешается пользоваться машиной только под наблюдением
- пользоваться детям запрещено

Рабочее место находится за машиной.

- ▶ Запрещается любая эксплуатация, не отвечающая технике безопасности!
- ▶ Всегда управляйте машиной обеими руками за рукоятку штанги.
- ▶ При остановке машины немедленно выключить щеточный агрегат, чтобы не повредить покрытие или настил пола.
- ▶ В следующих ситуациях отключить машину и вынуть штекер для подсоединения к сети:
 - перед чисткой и техническим уходом
 - перед заменой деталей
 - перед переналадкой машины

Эксплуатация машины разрешается по действующим в стране нормам.

Наряду с руководством по эксплуатации и действующими в стране правилами по предупреждению несчастных случаев необходимо соблюдать также DR1500H

общепринятые специальные правила по технике безопасности и квалифицированному выполнению работ.

Назначение машины

Все однодисковые машины предназначены только для чистки и ухода за настилом полов внутри зданий.

Машины пригодны для использования в коммерческом секторе, например, в

- гостиницах
- школах
- больницах

Любое другое использование считается использованием не по назначению. Изготовитель не несет ответственности за причиненный в результате этого ущерб.

К использованию по назначению также относится соблюдение предписанных изготовителем условий эксплуатации, технического ухода и поддержания в исправности.

Транспортировка

- При транспортировке в лифтах соответственно соблюдать действующие предписания по безопасности, в т.ч. относительно грузоподъемности.
- При транспортировке машины в лифте установить штангу в вертикальное положение, чтобы она не могла задеть стену шахты лифта.

Хранение

- ▶ Хранить машину в сухом и защищенном от мороза месте.

Электрическое подсоединение

- ▶ Рекомендуется подсоединять однодисковую машину через защитный автомат.
- ▶ Штекеры и розетки для шнуров подключения к сети и удлинительных шнуров должны соответствовать классу защиты.
- ▶ Вилки и арматуры кабеля питания должны быть водонепроницаемыми.

Гарантия

На гарантию и ответственность распространяются наши "Общие условия продажи".

Оставляем за собой право на изменения в процессе технического усовершенствования.

В случае самопроизвольных изменений, применения неправильных щеток и чистящих средств, а также использования не по назначению ответственность изготовителя за вытекающий из этого ущерб исключается.

Испытания и сертификаты

Электротехнические испытания должны проводиться в соответствии с правилами предупреждения несчастных случаев (BGV A3) и по DIN VDE 0701, часть 1 и часть 3. Эти испытания необходимо проводить согласно DIN VDE 0702 через регулярные интервалы времени и после проведения ремонта или предпринятых изменений.

Источники опасности

Электрические компоненты

ОПАСНОСТЬ!

Удар электрическим током из-за дефектного провода для подсоединения к сети.

Соприкосновение с дефектным проводом для подсоединения к сети может повлечь за собой тяжелое травмирование или травмирование со смертельным исходом.

- ▶ Не повреждайте электрический кабель (не тяните за него аппарат, не рвите и не натягивайте).
- ▶ Регулярно проверяйте провод на наличие повреждений и признаков износа.
- ▶ Перед дальнейшим использованием машины дефектный провод для подсоединения к сети должен быть заменен сервисной службой фирмы VIPER или специалистом-электриком.

ОСТОРОЖНО!

Повреждение из-за несоответствующего напряжения сети.

Машина может быть повреждена, если она подключается к сети с несоответствующим напряжением.

- ▶ Убедиться в том, что указанное на фирменной табличке напряжение соответствует напряжению местной сети.

Ступеньки и подьемы

ОСТОРОЖНО!

Опасность опрокидывания и скольжения на ступеньках и на подьемах.

При перемещении по ступенькам и на подьемах существует опасность травмирования и материального ущерба.

- ▶ Не переезжать по ступенькам.
- ▶ Эксплуатировать машину только на ровных поверхностях с максимальным наклоном 2 %.

Покрывтия пола

ОСТОРОЖНО!

Повреждение чувствительных покрытий пола.

Особенно чувствительные покрытия пола могут быть повреждены в результате чистки.

- ▶ Перед эксплуатацией машины проверить на-

стил пола на применимость данного метода чистки.

- ▶ Обратит внимание на удельное давление в случае точечно-упругих полов, например, в спортивных залах.
- ▶ Применять только разрешенные фирмой VIPER средства для чистки.

Опасные для здоровья материалы

ПРЕДУПРЕЖДЕНИЕ!

Опасные для здоровья материалы в покрытиях полов.

В покрытиях полов могут содержаться опасные для здоровья материалы, которые выделяются при чистке.

- ▶ Не чистить покрытия полов, из которых могут выделяться опасные для здоровья пыли или жидкости.

Запасные части и принадлежности

ОСТОРОЖНО!

Неоригинальные детали и неподходящие чистящие средства.

Применение неоригинальных деталей и неподходящих чистящих средств может отрицательно сказаться на безопасности машины и повлечь за собой материальный ущерб.

- ▶ Применять запасные части и принадлежности только фирмы VIPER.
- ▶ Применять только поставленные вместе с машиной или указанные в руководстве по эксплуатации принадлежности и чистящие средства.

Утилизация машины

Отработавшую машину немедленно перевести в непригодное состояние.

- ▶ Вынуть штекер из розетки и перерезать шнур для подсоединения к сети.
- ▶ Не выбрасывать электроприборы в бытовой мусор!



Согласно Европейской директиве 2002/96/EG по бывшим в употреблении электрическим и электронным приборам отработавшие электроприборы должны собираться отдельно и поступать на экологически чистую утилизацию.

Краткая инструкция


На стр. 2 и 5 приведена краткая инструкция с рисунками, которая Вам поможет при вводе в эксплуатацию, обслуживании и хранении машины.

Значение символов

Указания по обращению с машиной подразделены на три области, которые представлены в виде символов.

| | |
|--|-------------------------------|
|  | A Перед вводом в эксплуатацию |
|  | B Обслуживание/эксплуатация |
|  | C После работы |

SPECIFICATIONS

| | DR1500H |
|--|---------|
| | EU |
| U [V] | 230-240 |
| f [Hz] | 50/60 |
| P _{IEC} [W] | 1200 |
|  [rpm] | 1500 |

Архангельск (8182)63-90-72
 Астана (7172)727-132
 Астрахань (8512)99-46-04
 Барнаул (3852)73-04-60
 Белгород (4722)40-23-64
 Брянск (4832)59-03-52
 Владивосток (423)249-28-31
 Волгоград (844)278-03-48
 Вологда (8172)26-41-59
 Воронеж (473)204-51-73
 Екатеринбург (343)384-55-89
 Иваново (4932)77-34-06

Ижевск (3412)26-03-58
 Иркутск (395)279-98-46
 Казань (843)206-01-48
 Калининград (4012)72-03-81
 Калуга (4842)92-23-67
 Кемерово (3842)65-04-62
 Киров (8332)68-02-04
 Краснодар (861)203-40-90
 Красноярск (391)204-63-61
 Курск (4712)77-13-04
 Липецк (4742)52-20-81
 Киргизия (996)312-96-26-47

Магнитогорск (3519)55-03-13
 Москва (495)268-04-70
 Мурманск (8152)59-64-93
 Набережные Челны (8552)20-53-41
 Нижний Новгород (831)429-08-12
 Новокузнецк (3843)20-46-81
 Новосибирск (383)227-86-73
 Омск (3812)21-46-40
 Орел (4862)44-53-42
 Оренбург (3532)37-68-04
 Пенза (8412)22-31-16
 Россия (495)268-04-70

Пермь (342)205-81-47
 Ростов-на-Дону (863)308-18-15
 Рязань (4912)46-61-64
 Самара (846)206-03-16
 Санкт-Петербург (812)309-46-40
 Саратов (845)249-36-78
 Севастополь (8692)22-31-93
 Симферополь (3652)67-13-56
 Смоленск (4812)29-41-54
 Сочи (862)225-72-31
 Ставрополь (8652)20-65-13
 Казахстан (772)734-952-31

Сургут (3462)77-98-35
 Тверь (4822)63-31-35
 Томск (3822)98-41-53
 Тула (4872)74-02-29
 Тюмень (3452)66-21-18
 Ульяновск (8422)24-23-59
 Уфа (347)229-48-12
 Хабаровск (4212)92-98-04
 Челябинск (351)202-03-61
 Череповец (8202)49-02-64
 Ярославль (4852)69-52-93